


**Бухгалтерский баланс**  
на 31 декабря 2012 г.

Организация Открытое акционерное общество "Владимироблгаз"  
Идентификационный номер налогоплательщика  
Вид экономической деятельности распределение газообразного топлива  
Организационно-правовая форма / форма собственности СОВМЕСТНАЯ  
Открытое Акционерное Общество / ФЕДЕРАЛЬНАЯ И ИНОСТРАННАЯ  
Единица измерения: в тыс. рублей  
Местонахождение (адрес)

ма по ОКУД	Коды 0710001		
месяц, год)	31	12	2012
по ОКПО	00032607		
ИНН	3328101380		
по ОКВЭД	40.22.1		
по ОКОПФ / ОКФС	47	31	
по ОКЕИ	384		

600017, Владимирская обл, Владимир г, Красносзнаменная ул, дом № 3


Пояснения	Наименование показателя	Код	На 31 декабря 2012 г.	На 31 декабря 2011 г.	На 31 декабря 2010 г.
	<b>АКТИВ</b>				
	<b>I. ВНЕОБОРОТНЫЕ АКТИВЫ</b>				
	Нематериальные активы	1110	90	110	127
	в том числе:				
	Нематериальные активы в организации	11101	87	107	127
	Приобретение нематериальных активов	11102	3	3	
	Результаты исследований и разработок	1120			
	Нематериальные поисковые активы	1130			
	Материальные поисковые активы	1140			
	Основные средства	1150	2 382 173	2 315 404	1 784 290
	в том числе:				
	Основные средства в организации	11501	2 235 136	2 196 372	1 665 887
	Объекты недвижимости, права собственности на которые не зарегистрированы	11502	16 629	49 176	18 235
	Приобретение земельных участков	11503	492	302	338
	Строительство объектов основных средств	11504	129 850	69 554	99 096
	Приобретение объектов основных средств	11505	66		735
	Доходные вложения в материальные ценности	1160			
	Финансовые вложения	1170	18	28	28
	Отложенные налоговые активы	1180	35 629	26 315	18 932
	Прочие внеоборотные активы	1190	6 975	7 030	5 964
	в том числе:				
	Расходы будущих периодов	11901	6 975	7 030	5 964
	<b>Итого по разделу I</b>	<b>1100</b>	<b>2 424 885</b>	<b>2 348 887</b>	<b>1 809 340</b>
	<b>II. ОБОРОТНЫЕ АКТИВЫ</b>				
	Запасы	1210	90 279	86 190	67 294
	в том числе:				
	Материалы	12101	86 866	85 321	66 573
	Товары	12102			
	Готовая продукция	12103	3 413	868	721
	Основное производство	12104			
	Вспомогательные производства	12105			
	Налог на добавленную стоимость по приобретенным ценностям	1220	241	959	5 194
	Дебиторская задолженность	1230	254 442	261 582	215 742
	в том числе:				
	Расчеты с поставщиками и подрядчиками	12301	32 721	24 078	24 077



Расчеты с покупателями и заказчиками	12302	214 105	224 408	184 004
Расчеты по налогам и сборам	12303	689	363	495
Расчеты по социальному страхованию и обеспечению	12304	348	824	666
Расчеты с персоналом по оплате труда	12305	389	328	313
Расчеты с подотчетными лицами	12306	72	107	208
Расчеты с персоналом по прочим операциям	12307			
Расчеты с разными дебиторами и кредиторами	12308	2 800	9 024	4 051
Расходы по прочим видам страхования	12309	3 330	2 467	1 933
Финансовые вложения (за исключением денежных эквивалентов)	1240	-	-	-
Денежные средства и денежные эквиваленты	1250	5 397	26 670	44 902
в том числе:				
Касса организации	12501	436	359	225
Расчетные счета	12502	4 090	25 973	44 521
Прочие специальные счета	12503	71	115	61
Переводы в пути	12504	-	223	95
Прочие оборотные активы	1260	6 036	3 944	5 631
в том числе:				
Денежные документы	12601	41	48	13
Расходы будущих периодов	12602	2 475	1 440	2 954
Недостачи и потери от порчи ценностей	12603	2 130	2 215	2 225
Выполненные этапы по незавершенным работам	12604	1 391	241	438
Итого по разделу II	1200	356 355	379 338	338 763
БАЛАНС	1600	2 781 280	2 728 224	2 148 103



Пояснения	Наименование показателя	Код	На 31 декабря 2012 г.	На 31 декабря 2011 г.	На 31 декабря 2010 г.
	<b>ПАССИВ</b>				
	<b>III. КАПИТАЛ И РЕЗЕРВЫ</b>				
	Уставный капитал (складочный капитал, уставный фонд, вклады товарищей)	1310	45	45	45
	Собственные акции, выкупленные у акционеров	1320	-	-	-
	Переоценка внеоборотных активов	1340	1 282 576	1 353 647	971 547
	в том числе:				
	Переоценка основных средств	13401	1 282 576	1 353 647	971 547
	Добавочный капитал (без переоценки)	1350	106 548	123 964	124 648
	Резервный капитал	1360	106	106	106
	Нераспределенная прибыль (непокрытый убыток)	1370	1 000 616	800 270	678 577
	в том числе:				
	Нераспределенная прибыль прошлых лет, в том числе:		813 036	675 306	479 459
	Прибыль от оказания услуг по транспортировке газа по распределительным сетям в части специальной надбавки к тарифу на транспортировку газа		367 216	297 022	218 072
	Прибыль от оказания услуг по подключению к газораспределительным сетям и компенсации при выносе (перекладке) газопроводов		233 356	171 243	112 641
	Нераспределенная прибыль (убыток) в обращении		192 464	207 041	148 746
	Прибыль отчетного периода, в том числе:		187 580	124 964	199 118
	Прибыль отчетного периода от оказания услуг по транспортировке газа по распределительным сетям в части специальной надбавки к тарифу на транспортировку газа		93 750	90 194	78 950
	Прибыль отчетного периода от оказания услуг по подключению к газораспределительным сетям и компенсации при выносе (перекладке) газопроводов		93 759	62 113	58 602
	В том числе прибыль отчетного периода от прочих доходов по компенсации при выносе (перекладке) газопроводов		2 188	149	508
	Прибыль (убыток) отчетного периода		71	(17 923)	61 566
	Уценка объектов ОС при переоценке, превышающая предыдущие дооценки		-	(9 420)	-
	<b>Итого по разделу III</b>	<b>1300</b>	<b>2 389 890</b>	<b>2 278 031</b>	<b>1 774 922</b>
	<b>IV. ДОЛГОСРОЧНЫЕ ОБЯЗАТЕЛЬСТВА</b>				
	Заемные средства	1410	-	-	-
	Отложенные налоговые обязательства	1420	48 707	38 362	22 598
	Оценочные обязательства	1430	-	-	-
	Прочие обязательства	1450	-	-	-
	<b>Итого по разделу IV</b>	<b>1400</b>	<b>48 707</b>	<b>38 362</b>	<b>22 598</b>
	<b>V. КРАТКОСРОЧНЫЕ ОБЯЗАТЕЛЬСТВА</b>				
	Заемные средства	1510	20 000	20 000	20 018
	в том числе:				
	Краткосрочные кредиты	15101	20 000	20 000	20 018
	Кредиторская задолженность	1520	280 410	365 958	303 560
	в том числе:				
	Расчеты с поставщиками и подрядчиками	15201	88 353	121 436	89 591
	Расчеты с покупателями и заказчиками	15202	49 733	62 902	62 903
	Расчеты по налогам и сборам	15203	90 248	107 639	111 666



	Расчеты по социальному страхованию и обеспечению	15204	18 234	22 506	9 911
	Расчеты с персоналом по оплате труда	15205	29 389	46 776	28 425
	Расчеты с подотчетными лицами	15206	33	81	25
	Расчеты с разными дебиторами и кредиторами	15207	4 421	5 298	46 037
	Доходы будущих периодов	1530	3	3	4
	Оценочные обязательства	1540	42 271	25 870	27 000
	Прочие обязательства	1550	-	-	-
	Итого по разделу V	1500	342 683	411 831	350 582
	<b>БАЛАНС</b>	1700	2 781 280	2 728 224	2 148 103



Руководитель

(подпись)

Коротаев Виктор  
Васильевич

(расшифровка подписи)

22 марта 2013 г.



**Отчет о финансовых результатах  
за Январь - Декабрь 2012г.**

Организация	<b>Открытое акционерное общество "Владимироблгаз"</b>	Форма по ОКУД	Коды <b>0710002</b>		
Идентификационный номер налогоплательщика		Дата (число, месяц, год)	<b>31</b>	<b>12</b>	<b>2012</b>
Вид экономической деятельности	<b>распределение газообразного топлива</b>	по ОКПО	<b>00032607</b>		
Организационно-правовая форма / форма собственности	<b>СОВМЕСТНАЯ ФЕДЕРАЛЬНАЯ И ИНОСТРАННАЯ СОБСТВЕННОСТЬ</b>	ИНН	<b>3328101380</b>		
Открытое Акционерное Общество		по ОКВЭД	<b>40.22.1</b>		
Единица измерения:	в тыс. рублей	по ОКОПФ / ОКФС	<b>47</b>	<b>31</b>	
		по ОКЕИ	<b>384</b>		

Пояснения	Наименование показателя	Код	За Январь - Декабрь 2012г.	За Январь - Декабрь 2011г.
	<b>Выручка</b>	<b>2110</b>	<b>1 749 681</b>	<b>1 575 854</b>
	в том числе:			
	Выручка от оказания услуг по транспортировке газа всего, в том числе:	<b>21110</b>	<b>1 154 072</b>	<b>1 066 886</b>
	Выручка от оказания услуг по транспортировке газа по распределительным сетям всего, в том числе:	<b>21111</b>	<b>1 137 326</b>	<b>1 054 605</b>
	Выручка от оказания услуг по транспортировке газа по распределительным сетям в части специальной надбавки к тарифу на транспортировку газа	<b>21112</b>	<b>117 188</b>	<b>112 742</b>
	Выручка от прочих видов деятельности всего, в том числе:	<b>21120</b>	<b>595 609</b>	<b>508 968</b>
	Выручка от выполнения строительно-монтажных работ	<b>21121</b>	<b>240 903</b>	<b>218 072</b>
	Выручка от предоставления услуг по подключению к газораспределительным сетям	<b>21122</b>	<b>115 749</b>	<b>77 826</b>
	<b>Себестоимость продаж</b>	<b>2120</b>	<b>(1 469 581)</b>	<b>(1 329 373)</b>
	в том числе:			
	Себестоимость оказания услуг по транспортировке газа всего, в том числе:	<b>21210</b>	<b>(1 049 064)</b>	<b>(946 513)</b>
	Себестоимость оказания услуг по транспортировке газа по распределительным сетям	<b>21211</b>	<b>(1 027 274)</b>	<b>(924 973)</b>
	Себестоимость прочих видов деятельности всего, в том числе:	<b>21220</b>	<b>(420 518)</b>	<b>(382 860)</b>
	Себестоимость выполнения строительно-монтажных работ	<b>21221</b>	<b>(215 775)</b>	<b>(209 544)</b>
	Себестоимость предоставления услуг по подключению к газораспределительным сетям	<b>21222</b>	<b>(1 285)</b>	<b>(371)</b>
	<b>Валовая прибыль (убыток)</b>	<b>2100</b>	<b>280 100</b>	<b>246 481</b>
	<b>Коммерческие расходы</b>	<b>2210</b>	<b>-</b>	<b>-</b>
	<b>Управленческие расходы</b>	<b>2220</b>	<b>-</b>	<b>-</b>
	<b>Прибыль (убыток) от продаж</b>	<b>2200</b>	<b>280 100</b>	<b>246 481</b>
	<b>Доходы от участия в других организациях</b>	<b>2310</b>	<b>9 538</b>	<b>2 747</b>
	<b>Проценты к получению</b>	<b>2320</b>	<b>-</b>	<b>-</b>
	<b>Проценты к уплате</b>	<b>2330</b>	<b>(3 112)</b>	<b>(3 062)</b>
	в том числе:			
	Проценты, начисленные в соответствии со статьей 269 НК РФ	<b>23301</b>	<b>(3 112)</b>	<b>(3 062)</b>
	<b>Прочие доходы</b>	<b>2340</b>	<b>107 567</b>	<b>135 224</b>
	в том числе:			
	Доходы в виде восстановленных оценочных резервов	<b>23401</b>	<b>70 373</b>	<b>102 609</b>



	Доходы (расходы) при выносе, перекладке газопроводов из зоны строительства	23402	2 736	187
	Прочие расходы	2350	(153 357)	(192 306)
	в том числе:			
	Расходы в виде образованных оценочных резервов	23501	(71 652)	(103 714)
	Прибыль (убыток) до налогообложения	2300	240 730	188 984
	Текущий налог на прибыль	2410	(51 808)	(46 490)
	в т.ч. постоянные налоговые обязательства (активы)	2421	4 694	17 074
	Изменение отложенных налоговых обязательств	2430	(10 345)	(15 763)
	Изменение отложенных налоговых активов	2450	9 314	7 383
	Прочее	2480	(311)	(9 149)
	в том числе:			
	Штрафные санкции и пени за нарушения налогового и иного законодательства	24601	(311)	(9 149)
	Чистая прибыль (убыток)	2400	187 580	124 965
	Справочно, в том числе:			
	Чистая прибыль от оказания услуг по транспортировке газа по распределительным сетям в части специальной надбавки к тарифу на транспортировку газа	24001	93 750,00	90 194,00
	Чистая прибыль от предоставления услуг по подключению к газораспределительным сетям и компенсаций за вынос объектов газораспределения из зоны строительства	24002	93 759,00	62 113,00
	Прибыль к распределению (убыток)		71,00	-27 343,00



Пояснения	Наименование показателя	Код	За Январь - Декабрь 2012г.	За Январь - Декабрь 2011г.
	<b>СПРАВОЧНО</b>			
	Результат от переоценки внеоборотных активов, не включаемый в чистую прибыль (убыток) периода	2510	-	383 328
	в том числе:			
	Результат от переоценки основных средств, не включаемый в чистую прибыль (убыток) периода	25101	-	383 328
	Результат от прочих операций, не включаемый в чистую прибыль (убыток) периода	2520	-	-
	Совокупный финансовый результат периода	2500	187 580	508 293
	Базовая прибыль (убыток) на акцию	2900	-	-
	Разводненная прибыль (убыток) на акцию	2910	-	-



Руководитель

(подпись)

Кортаев Виктор  
Васильевич

(расшифровка подписи)

22 марта 2013 г.



**Отчет об изменениях капитала**  
за Январь - Декабрь 2012г.

Коды	
0710003	Форма по ОКУД
31	Дата (число, месяц, год)
12	2012
00032607	по ОКПО
3328101380	ИНН
40.22.1	по ОКВЭД
47	31
384	по ОКЕИ

Организация Открытое акционерное общество "Владимироблгаз"

Идентификационный номер налогоплательщика

Вид экономической

деятельности распределение газообразного топлива

Организационно-правовая форма / форма собственности

ОТКРЫТОЕ АКЦИОНЕРНОЕ ОБЩЕСТВО / СОВЕСТВЕННОСТЬ  
СОВМЕСТНАЯ  
ФЕДЕРАЛЬНАЯ И  
ИНОСТРАННАЯ

Единица измерения: в тыс. рублей

**1. Движение капитала**

Наименование показателя	Код	Уставный капитал	Собственные акции, выкупленные у акционеров	Добавочный капитал	Резервный капитал	Нераспределенная прибыль (непокрытый убыток)	Итого
Величина капитала на 31 декабря 2010 г.	3100	45	-	1 096 194	106	678 578	1 774 923
Увеличение капитала - всего:	3210	-	-	383 328	-	125 005	508 333
в том числе:							
чистая прибыль	3211	X	X	X	X	41	124 964
переоценка имущества	3212	X	X	383 328	X	-	383 328
доходы, относящиеся непосредственно на увеличение капитала	3213	X	X	-	X	-	41
дополнительный выпуск акций	3214	-	-	-	X	X	-
увеличение номинальной стоимости акций	3215	-	-	-	X	-	X
реорганизация юридического лица	3216	-	-	-	-	-	-






Наименование показателя	Код	Уставный капитал	Собственные акции, выкупленные у акционеров	Добавочный капитал	Резервный капитал	Нераспределенная прибыль (непокрытый убыток)	Итого
Уменьшение капитала - всего:	3220	-	-	-	-	(5 224)	(5 224)
в том числе:							
убыток	3221	X	X	X	X	-	-
переоценка имущества	3222	X	X	-	-	-	-
расходы, относящиеся непосредственно на уменьшение капитала	3223	X	X	-	X	-	-
уменьшение номинальной стоимости акций	3224	-	-	-	X	-	-
уменьшение количества акций	3225	-	-	-	X	-	-
реорганизация юридического лица	3226	-	-	-	-	-	-
дивиденды	3227	X	X	X	-	-	-
Изменение добавочного капитала	3230	X	X	(1 911)	X	(5 224)	(5 224)
Изменение резервного капитала	3240	X	X	X	-	1 911	X
Величина капитала на 31 декабря 2011 г.	3200	45	-	1 477 611	106	800 270	2 278 032
Увеличение капитала - всего:	3310	-	-	11 313	-	187 584	198 897
в том числе:							
чистая прибыль	3311	X	X	X	X	187 580	187 580
переоценка имущества	3312	X	X	-	X	-	-
доходы, относящиеся непосредственно на увеличение капитала	3313	X	X	11 313	X	4	11 317
дополнительный выпуск акций	3314	-	-	-	X	-	-
увеличение номинальной стоимости акций	3315	-	-	-	X	-	X
реорганизация юридического лица	3316	-	-	-	-	-	-
Уменьшение капитала - всего:	3320	-	-	(83 861)	-	(3 177)	(87 038)
в том числе:							
убыток	3321	X	X	X	X	-	-
переоценка имущества	3322	X	X	-	X	-	-
расходы, относящиеся непосредственно на уменьшение капитала	3323	X	X	(83 861)	X	(3 177)	(87 038)
уменьшение номинальной стоимости акций	3324	-	-	-	X	-	-
уменьшение количества акций	3325	-	-	-	X	-	-
реорганизация юридического лица	3326	-	-	-	-	-	-
дивиденды	3327	X	X	X	X	-	-
Изменение добавочного капитала	3330	X	X	(15 939)	-	15 939	X
Изменение резервного капитала	3340	X	X	X	-	-	X
Величина капитала на 31 декабря 2012 г.	3300	45	-	1 389 123	106	1 000 616	2 389 890

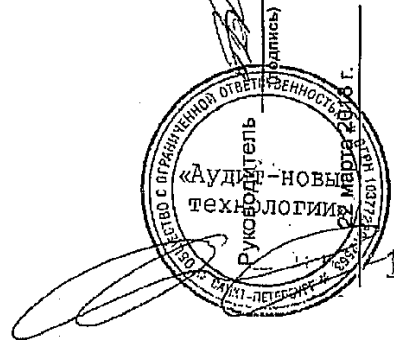

2. **Корректировки в связи с изменением учетной политики и исправлением ошибок**

Наименование показателя	Код	На 31 декабря 2010 г.	Изменения капитала за 2011 г.		На 31 декабря 2011 г.
			за счет чистой прибыли (убытка)	за счет иных факторов	
<b>Капитал - всего</b>					
до корректировок	3400	1 774 922	135 289	367 817	2 278 028
корректировка в связи с: изменением учетной политики	3410	-	-	-	-
исправлением ошибок	3420	-	-	-	-
после корректировок	3500	1 774 922	135 289	367 817	2 278 028
в том числе:					
нераспределенная прибыль (непокрытый убыток):					
до корректировок	3401	678 578	135 289	(13 597)	800 270
корректировка в связи с: изменением учетной политики	3411	-	-	-	-
исправлением ошибок	3421	-	-	-	-
после корректировок	3501	678 578	135 289	(13 597)	800 270
до корректировок	3402	-	-	-	-
корректировка в связи с: изменением учетной политики	3412	-	-	-	-
исправлением ошибок	3422	-	-	-	-
после корректировок	3502	-	-	-	-



3. Чистые активы


Наименование показателя	Код	На 31 декабря 2012 г.	На 31 декабря 2011 г.	На 31 декабря 2010 г.
Чистые активы	3600	2 389 893	2 278 035	1 774 926




**Отчет о движении денежных средств  
за Январь - Декабрь 2012г.**

Организация	Открытое акционерное общество "Владимироблгаз"	Дата (число; месяц, год)	Форма по ОКУД 0710004		
Идентификационный номер налогоплательщика		по ОКПО	00032607		
Вид экономической деятельности	распределение газообразного топлива	ИНН	3328101380		
Организационно-правовая форма / форма собственности	распределение газообразного топлива	по ОКВЭД	40.22.1		
Открытое Акционерное Общество	СОВМЕСТНАЯ ФЕДЕРАЛЬНАЯ И ИНОСТРАННАЯ СОБСТВЕННОСТЬ	по ОКОПФ / ОКФС	47	31	
Единица измерения:	в тыс. рублей	по ОКЕИ	384		

Наименование показателя	Код	За Январь - Декабрь 2012г.	За Январь - Декабрь 2011г.
<b>Денежные потоки от текущих операций</b>			
Поступления - всего	4110	1 729 727	1 521 159
в том числе:			
от продажи продукции, товаров, работ и услуг	4111	1 694 771	1 495 316
арендных платежей, лицензионных платежей, роялти, комиссионных и иных аналогичных платежей	4112	16 348	7 666
от перепродажи финансовых вложений	4113	-	-
	4114	-	-
прочие поступления	4119	18 608	18 177
Платежи - всего	4120	(1 526 066)	(1 289 838)
в том числе:			
поставщикам (подрядчикам) за сырье, материалы, работы, услуги	4121	(476 598)	(345 611)
в связи с оплатой труда работников	4122	(590 558)	(532 725)
процентов по долговым обязательствам	4123	(3 112)	(3 080)
налога на прибыль	4124	(73 689)	(56 227)
	4125	-	-
прочие платежи	4129	(382 109)	(352 195)
Сальдо денежных потоков от текущих операций	4100	203 661	231 321
<b>Денежные потоки от инвестиционных операций</b>			
Поступления - всего	4210	10 111	4 873
в том числе:			
от продажи внеоборотных активов (кроме финансовых вложений)	4211	581	2 152
от продажи акций (долей участия) в других организациях	4212	-	-
от возврата предоставленных займов, от продажи долговых ценных бумаг (прав требования денежных средств к другим лицам)	4213	-	-
дивидендов, процентов по долговым финансовым вложениям и аналогичных поступлений от долевого участия в других организациях	4214	9 530	2 721
	4215	-	-
прочие поступления	4219	-	-
Платежи - всего	4220	(235 035)	(249 424)
в том числе:			
в связи с приобретением, созданием, модернизацией, реконструкцией и подготовкой к использованию внеоборотных активов	4221	(234 942)	(248 826)
в связи с приобретением акций (долей участия) в других организациях	4222	-	-
в связи с приобретением долговых ценных бумаг (прав требования денежных средств к другим лицам), предоставление займов другим лицам	4223	-	-
процентов по долговым обязательствам, включаемым в стоимость инвестиционного актива	4224	-	-
	4225	-	-
прочие платежи	4229	(993)	(598)
Сальдо денежных потоков от инвестиционных операций	4200	(224 924)	(244 551)



Наименование показателя	Код	За Январь - Декабрь 2012г.	За Январь - Декабрь 2011г.
<b>Денежные потоки от финансовых операций</b>			
Поступления - всего	4310	177 000	181 000
в том числе:			
получение кредитов и займов	4311	177 000	181 000
денежных вкладов собственников (участников)	4312	-	-
от выпуска акций, увеличения долей участия	4313	-	-
от выпуска облигаций, векселей и других долговых ценных бумаг и др.	4314	-	-
	4315	-	-
прочие поступления	4319	-	-
Платежи - всего	4320	(177 011)	(186 003)
в том числе:			
собственникам (участникам) в связи с выкупом у них акций (долей участия) организации или их выходом из состава участников	4321	-	-
на выплату дивидендов и иных платежей по распределению прибыли в пользу собственников (участников)	4322	(11)	(4 950)
в связи с погашением (выкупом) векселей и других долговых ценных бумаг, возврат кредитов и займов	4323	(177 000)	(181 000)
	4324	-	-
прочие платежи	4329	-	(53)
Сальдо денежных потоков от финансовых операций	4300	(11)	(5 003)
Сальдо денежных потоков за отчетный период	4400	(21 274)	(18 233)
Остаток денежных средств и денежных эквивалентов на начало отчетного периода	4450	26 669	44 902
Остаток денежных средств и денежных эквивалентов на конец отчетного периода	4500	5 395	26 669
Величина влияния изменений курса иностранной валюты по отношению к рублю	4490	-	-



Руководитель

(подпись)

Коротаев Виктор  
Васильевич

(расшифровка подписи)

22 марта 2013 г.



16

**Пояснения к бухгалтерскому балансу  
и отчету о прибылях и убытках (тыс. руб)**


**1. Нематериальные активы и расходы на научно-исследовательские, опытно-конструкторские и технологические работы (НИОКР)  
1.1. Наличие и движение нематериальных активов**

Форма 0710005 с.1

Наименование показателя	Код	Период	Изменения за период				На конец периода	
			На начало года		Выбыло		Убыток от обесценения	Переоценка
			первоначальная стоимость	накопленная амортизация и убытки от обесценения	первоначальная стоимость	накопленная амортизация и убытки от обесценения		
Нематериальные активы - всего	5100	за 2012 г.	707	(600)	-	-	707	(619)
в том числе:	5110	за 2011 г.	707	(580)	-	(20)	707	(600)
Исключительное право владельца на товарный знак и знак обслуживания,	5101	за 2012 г.	68	(20)	-	(10)	68	(31)
наименование места происхождения товаров	5111	за 2011 г.	68	(10)	-	(10)	68	(20)
Исключительное авторское право на программы для ЭВМ, базы данных	5102	за 2012 г.	538	(536)	-	(1)	538	(538)
Исключительное право патентообладателя на изобретение, промышленный образец, полезную модель	5103	за 2012 г.	101	(43)	-	(8)	101	(51)
	5113	за 2011 г.	101	(35)	-	(8)	101	(43)

**1.2. Первоначальная стоимость нематериальных активов, созданных самой организацией**

Наименование показателя	Код	На 31 декабря 2012 г.		На 31 декабря 2011 г.		На 31 декабря 2010 г.	
		707	101	707	101	707	101
Всего	5120	707	101	707	101	707	101
в том числе:							
Патенты	5121	101		101		101	
Исключительное право на программы и базы данных	5122	538		538		538	
Товарные знаки	5123	58		68		68	



**1.3. Нематериальные активы с полностью погашенной стоимостью**

Наименование показателя	Код	На 31 декабря 2012 г.	На 31 декабря 2011 г.	На 31 декабря 2010 г.
Всего	5130	3	2	2
в том числе:				
Исключительное авторское право на программы для ЭВМ, Базы данных	5131	3	2	2

**1.4. Наличие и движение результатов НИОКР**

Наименование показателя	Код	Период	На начало года		Поступило	Изменения за период		На конец периода	
			первоначальная стоимость	часть стоимости, списанной на расходы		первоначальная стоимость	часть стоимости, списанной на расходы за период	первоначальная стоимость	часть стоимости, списанной на расходы
НИОКР - всего	5140	за 2012 г.	-	-	-	-	-	-	-
	5150	за 2011 г.	-	-	-	-	-	-	-
в том числе:	5141	за 2012 г.	-	-	-	-	-	-	-
	5151	за 2011 г.	-	-	-	-	-	-	-



1.5. Незаконченные и несформированные НИОКР и незаконченные операции по приобретению нематериальных активов

Наименование показателя	Код	Период	На начало года	Изменения за период		На конец периода
				затраты за период	спилено затрат как не давших положительного результата	
Затраты по незаконченным исследованиям и разработкам - всего	5160	за 2012 г.	-	-	-	-
	5170	за 2011 г.	-	-	-	-
в том числе:	5161	за 2012 г.	-	-	-	-
	5171	за 2011 г.	-	-	-	-
незаконченные операции по приобретению нематериальных активов - всего	5180	за 2012 г.	3	-	-	3
	5190	за 2011 г.	-	3	-	3
ПрЭВМ "Учет заявок для ИТ-подразделений"	5181	за 2012 г.	3	-	-	3
	5191	за 2011 г.	-	3	-	3

ГЕНЕРАЛЬНЫЙ ДИРЕКТОР

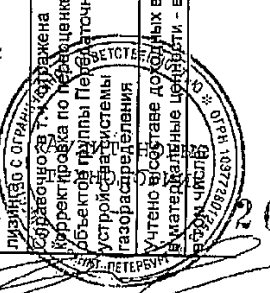
В.В. КОРОТКОВ





**2. Основные средства  
2.1. Наличие и движение основных средств**

Наименование показателя	Код	Период	На начало года		Изменения за период							На конец периода	
			первоначальная стоимость	накопленная амортизация	Поступило	Выбыло объектов		начислено амортизации	Первоначальная стоимость		первоначальная стоимость	накопленная амортизация	
						первоначальная стоимость	накопленная амортизация		Первоначальная стоимость	накопленная амортизация			
Основные средства (без учета доходных вложений в материальные ценности) - всего	5200	за 2012 г.	5 908 350	3 662 802	206 689	(222 310)	(134 184)	112 346	-	-	5 892 729	3 640 964	
	5210	за 2011 г.	4 784 004	3 009 883	382 344	(12 791)	(11 543)	193 575	754 794	380 886	5 908 350	3 662 802	
Здания	5201	за 2012 г.	136 177	27 513	16 351	(304)	(145)	3 230	-	-	152 223	30 598	
	5211	за 2011 г.	108 688	29 359	27 488	-	-	2 153	-	-	136 177	27 513	
	5202	за 2012 г.	17 620	13 634	2 259	(1 434)	(1 250)	353	-	-	18 444	12 737	
	5212	за 2011 г.	17 064	13 281	1 003	(446)	(330)	683	-	-	17 620	13 634	
	5203	за 2012 г.	-	-	-	-	-	-	-	-	-	-	
Передаточные устройства систем газораспределения	5213	за 2011 г.	-	-	312	-	-	312	-	-	-	-	
	5204	за 2012 г.	5 488 119	3 452 003	154 158	(213 149)	(126 020)	76 664	-	-	5 429 128	3 402 647	
	5214	за 2011 г.	4 425 125	2 912 774	313 374	(5 173)	(4 438)	162 780	754 794	380 886	5 488 119	3 452 003	
	5205	за 2012 г.	-	-	-	-	-	-	-	-	-	-	
	5215	за 2011 г.	-	-	92 926	-	-	92 926	-	-	-	-	
Транспортные средства	5206	за 2012 г.	132 737	93 519	11 808	(1 599)	(1 372)	11 332	-	-	142 946	103 479	
	5216	за 2011 г.	122 815	84 354	13 313	(3 391)	(3 357)	12 522	-	-	132 737	93 519	
	5207	за 2012 г.	-	-	492	-	-	492	-	-	-	-	
	5217	за 2011 г.	-	-	3 633	-	-	3 633	-	-	-	-	
	5208	за 2012 г.	81 416	46 675	13 255	(4 126)	(3 966)	13 193	-	-	90 545	55 901	
Машин и оборудование (кроме офисного)	5218	за 2011 г.	70 535	59 256	13 236	(2 761)	(2 449)	9 867	-	-	81 416	46 675	
	5209	за 2012 г.	-	-	3 184	-	-	3 184	-	-	-	-	
	5219	за 2011 г.	-	-	1 465	-	-	1 465	-	-	-	-	
	-	за 2012 г.	3 477	-	2 485	-	-	2 485	-	-	5 962	-	
	-	за 2011 г.	1 539	-	1 989	(51)	-	1 989	-	-	3 477	-	
Вычислительная техника и офисное оборудование	-	за 2012 г.	31 251	19 487	3 495	(921)	(921)	5 156	-	-	33 835	23 723	
	-	за 2011 г.	22 184	16 713	9 835	(758)	(758)	3 533	-	-	31 251	19 487	
	-	за 2012 г.	5 814	2 161	1 966	-	-	1 232	-	-	7 780	3 413	
	-	за 2011 г.	4 683	1 457	1 308	(177)	(177)	900	-	-	5 814	2 161	
	-	за 2012 г.	11 731	7 790	912	(778)	(510)	1 185	-	-	11 866	8 466	
Прочие виды основных средств	-	за 2011 г.	10 968	6 687	796	(33)	(33)	1 137	-	-	11 731	7 790	
	-	за 2012 г.	-	-	3 676	-	-	3 676	-	-	-	-	
	-	за 2011 г.	-	-	98 336	-	-	98 336	-	-	-	-	
	-	за 2012 г.	-	-	-	-	-	-	-	-	-	-	
	-	за 2011 г.	-	-	-	-	-	-	-	-	-	-	
Итого по договорам лизинга (без с отраз.)	-	за 2012 г.	-	-	-	-	-	(11 316)	-	-	-	-	
Средств, приобретенных в кредит. Средства по объектам группы Передаточные устройства систем газораспределения	5220	за 2011 г.	-	-	-	-	-	-	-	-	-	-	
	5230	за 2012 г.	-	-	-	-	-	-	-	-	-	-	
	5230	за 2011 г.	-	-	-	-	-	-	-	-	-	-	
	5221	за 2012 г.	-	-	-	-	-	-	-	-	-	-	



5231	за 2011 г.	-	-	-	-	-	-	-	-	-	-	-	-	-	-	-	-
------	------------	---	---	---	---	---	---	---	---	---	---	---	---	---	---	---	---




2.2. Незавершенные капитальные вложения

Наименование показателя	Код	Период	На начало года	Изменения за период			На конец периода
				затраты за период	списано	принято к учету в качестве основных средств или увеличена стоимость	
Незавершенное строительство и незаконченные операции по приобретению, модернизации и т.п. основных средств - всего	5240	за 2012 г.	69 856	271 481	8 534	202 396	130 408
	5250	за 2011 г.	100 169	285 880	32 184	284 009	69 856
в том числе:							
	По приобретению основных средств						
	5241	за 2012 г.	-	19 391	-	19 326	66
	5251	за 2011 г.	735	23 677	-	24 412	-
по строительству, модернизации основных средств	5242	за 2012 г.	69 554	249 415	8 534	180 585	129 850
	5252	за 2011 г.	99 096	260 250	32 184	257 608	69 554
по приобретению земельных участков	5243	за 2012 г.	302	2 675	-	2 485	492
	5253	за 2011 г.	338	1 953	-	1 989	302

2.3. Изменение стоимости основных средств в результате достройки, дооборудования, реконструкции и частичной ликвидации

Наименование показателя	Код	за 2012 г.		за 2011 г.	
		Увеличение стоимости объектов основных средств в результате достройки, дооборудования, реконструкции - всего	в том числе:	Увеличение стоимости объектов основных средств в результате достройки, дооборудования, реконструкции - всего	в том числе:
Здания	5260	37 971	54 943		
Машины и оборудование, транспорт	5261	16 205	5 934		
Передаточные устройства	5262	379	299		
Вычислительная техника	5263	21 386	47 516		
Измерительные и регулирующие приборы	5264	-	562		
Уменьшение стоимости объектов основных средств в результате частичной ликвидации - всего:	5265	-	170		
в том числе:					
Соружения	5270	581	940		
Передаточные устройства	5271	-	297		
	5272	581	643		



**2.4. Иное использование основных средств**

Наименование показателя	Код	На 31 декабря 2012 г.	На 31 декабря 2011 г.	На 31 декабря 2010 г.
Переданные в аренду основные средства, числящиеся на балансе	5280	1 270	1 270	1 270
Переданные в аренду основные средства, числящиеся за балансом	5281	-	-	-
Полученные в аренду основные средства, числящиеся на балансе	5282	-	-	-
Полученные в аренду основные средства, числящиеся за балансом	5283	3 959 654	4 312 382	2 608 135
Объекты недвижимости, принятые в эксплуатацию и фактически используемые, находящиеся в процессе государственной регистрации	5284	16 629	49 176	18 235
Основные средства, переведенные на консервацию	5285	-	-	-
Иное использование основных средств (залог и др.)	5286	-	-	-
	5287	-	-	-

ГЕНЕРАЛЬНЫЙ ДИРЕКТОР

**В.В.КУРОТАЕВ**



3. Финансовые вложения  
3.1. Наличие и движение финансовых вложений

Наименование показателя	Код	Период	На начало года		Изменения за период				На конец периода	
			первоначальная стоимость	накопленная корректура	Поступило	выбыло (погашено)	начисление процентов (включая доведенные первоначальной стоимости до номинальной)	Текущей рыночной стоимости (убытков от обесценения)	первоначальная стоимость	накопленная корректура
Долгосрочные - всего	5301	за 2012 г.	28	-	-	(10)	-	-	-	18
	5311	за 2011 г.	28	-	-	-	-	-	-	28
в том числе:										
пал и акции	5302	за 2012 г.	28	-	-	(10)	-	-	-	18
	5312	за 2011 г.	28	-	-	-	-	-	-	28
Краткосрочные - всего	5305	за 2012 г.	-	-	-	-	-	-	-	-
	5315	за 2011 г.	-	-	-	-	-	-	-	-
в том числе:										
	5306	за 2012 г.	-	-	-	-	-	-	-	-
	5316	за 2011 г.	-	-	-	-	-	-	-	-
Финансовых вложений - итого	5300	за 2012 г.	28	-	-	(10)	-	-	-	18
	5310	за 2011 г.	28	-	-	-	-	-	-	28



**3.2. Иное использование финансовых вложений**

Наименование показателя	Код	На 31 декабря 2012 г.	На 31 декабря 2011 г.	На 31 декабря 2010 г.
Финансовые вложения, находящиеся в залоге - всего	5320			
в том числе:				
Финансовые вложения, переданные третьим лицам (кроме продавца) - всего	5321			
в том числе:	5325			
Иное использование финансовых вложений	5326			
	5329			

**ГЕНЕРАЛЬНЫЙ ДИРЕКТОР**



**В.В. КОРОТАЕВ**



**4. Запасы**  
**4.1. Наличие и движение запасов**

Наименование показателя	Код	Период	Изменения за период				На конец периода	
			На начало года		выбыло	оборот запасов между их группами (вкладами)	себе-стоимость	величина резерва под снижение стоимости
			себе-стоимость	величина резерва под снижение стоимости				
поступления и затраты	себе-стоимость	величина резерва под снижение стоимости	себе-стоимость	реверса под снижение стоимости	убытков от снижения стоимости	оборот запасов между их группами (вкладами)	себе-стоимость	величина резерва под снижение стоимости
Запасы - всего	5400	за 2012 г.	250 941	86 190	90 279	X	86 190	
	5420	за 2011 г.	309 803	87 294	86 190	X	86 190	
в том числе:								
Сырье, материалы и другие аналогичные ценности	5401	за 2012 г.	227 582	85 921	86 866		86 866	
	5421	за 2011 г.	297 934	66 573	85 921		85 921	
Готовая продукция	5402	за 2012 г.	23 214	868	8 413		8 413	
	5422	за 2011 г.	11 756	721	868		868	
Товары для перепродажи	5403	за 2012 г.	145					
	5423	за 2011 г.	113					
Товары и готовая продукция отгруженные	5404	за 2012 г.						
	5424	за 2011 г.						
Прочие запасы и затраты	5406	за 2012 г.						
	5426	за 2011 г.						
Расходы будущих периодов (для объектов аналитического учета, которые в балансе	5427	за 2012 г.						
	5408	за 2012 г.						
	5428	за 2011 г.						




4.2. Запасы в залоге

Наименование показателя	Код	На 31 декабря 2012 г.	На 31 декабря 2011 г.	На 31 декабря 2010 г.
Запасы, не оплаченные на отчетную дату - всего	5440	-	-	-
в том числе:				
Запасы, находящиеся в залоге по договору - всего	5441	-	-	-
в том числе:	5445	-	-	-
	5446	-	-	-

ГЕНЕРАЛЬНЫЙ ДИРЕКТОР

**В.В. КОРОТКОВ**



**5. Дебиторская и кредиторская задолженность**  
**5.1. Наличие и движение дебиторской задолженности**

Наименование показателя	Код	Период	Изменения за период													
			На начало года			поступление						выбыло			На конец периода	
			учтенная по условиям договора	величина резерва по сомнительным долгам	в результате хозяйственных операций (сумма долга по сделке, латералим)	причитающиеся проценты, штрафы и иные начисления	погашение	слисание на финансовый результат	восстановление резерва	перевод из долго- в краткосрочную задолженность	учтенная по условиям договора	величина резерва по сомнительным долгам				
Долгосрочная Дебиторская задолженность - всего	5501	за 2012 г.														
	5521	за 2011 г.														
в том числе:	5502	за 2012 г.														
	5522	за 2011 г.														
Расчеты с покупателями и заказчиками	5503	за 2012 г.														
	5523	за 2011 г.														
Авансы выданные	5504	за 2012 г.														
	5524	за 2011 г.														
Прочая	5505	за 2012 г.														
	5525	за 2011 г.														
Краткосрочная дебиторская задолженность - всего	5510	за 2012 г.	272 667		2 537 133						70 373		264 600			
	5530	за 2011 г.	225 842		2 261 317						102 604		272 667			
в том числе:	5511	за 2012 г.	235 493		2 101 204						70 373		224 263			
	5531	за 2011 г.	194 103		1 860 233						102 604		235 493			
Расчеты с покупателями и заказчиками	5512	за 2012 г.	24 078		416 488								32 721			
	5532	за 2011 г.	24 077		358 174								24 078			
Авансы выданные	5513	за 2012 г.	13 095		19 441								7 616			
	5533	за 2011 г.	7 662		12 909								13 095			
Прочая	5514	за 2012 г.				2 205										
	5534	за 2011 г.				130										
Справочно, в том числе: поступление в части	5500	за 2012 г.	272 667		2 537 133								264 600	X		
	5520	за 2011 г.	225 842		2 261 317								272 667	X		



5.2. Просроченная дебиторская задолженность


Наименование показателя	Код	На 31 декабря 2012 г.		На 31 декабря 2011 г.		На 31 декабря 2010 г.	
		учтенная по условиям договора	балансовая стоимость	учтенная по условиям договора	балансовая стоимость	учтенная по условиям договора	балансовая стоимость
Всего	5540	-	-	-	-	-	-
в том числе:							
расчеты с покупателями и заказчиками	5541	-	-	-	-	-	-
расчеты с поставщиками и заказчиками (в части авансовых платежей, предоплат)	5542	-	-	-	-	-	-
прочая	5543	-	-	-	-	-	-
	5544	-	-	-	-	-	-

5.3. Наличие и движение кредиторской задолженности

Наименование показателя	Код	Период	Остаток на начало года	Изменения за период					перевод из долго- в краткосрочную задолженность	Остаток на конец периода	
				поступления		погашение	выбыло	списание на финансовый результат			
				в результате хозяйственных операций (сумма долга по сделке, операции)	причитающиеся проценты, штрафы и иные начисления						
Долгосрочная кредиторская задолженность - всего	5551	за 2012 г.	-	-	-	-	-	-	-	-	-
	5571	за 2011 г.	-	-	-	-	-	-	-	-	-
в том числе:											
кредиты	5552	за 2012 г.	-	-	-	-	-	-	-	-	-
	5572	за 2011 г.	-	-	-	-	-	-	-	-	-
займы	5553	за 2012 г.	-	-	-	-	-	-	-	-	-
	5573	за 2011 г.	-	-	-	-	-	-	-	-	-
прочая	5554	за 2012 г.	-	-	-	-	-	-	-	-	-
	5574	за 2011 г.	-	-	-	-	-	-	-	-	-
	5555	за 2012 г.	-	-	-	-	-	-	-	-	-
	5575	за 2011 г.	-	-	-	-	-	-	-	-	-
Краткосрочная кредиторская задолженность - всего	5560	за 2012 г.	385 958	3 345 980	3 112	(3 431 389)	(3 251)	-	300 410	-	-
	5580	за 2011 г.	323 579	2 518 728	16 602	(2 470 827)	(2 124)	-	385 958	-	-
в том числе:											
расчеты с поставщиками и подрядчиками	5561	за 2012 г.	121 636	917 919	-	(949 964)	(1 238)	-	88 353	-	-
	5581	за 2011 г.	89 594	847 616	-	(814 695)	(1 065)	-	121 636	-	-
авансы полученные	5562	за 2012 г.	62 102	835 376	-	(845 732)	(2 074)	-	49 739	-	-
	5582	за 2011 г.	62 903	340 486	-	(340 373)	(915)	-	62 102	-	-
расчеты с поставщиками и взносам	5563	за 2012 г.	130 065	575 109	-	(596 693)	-	-	108 481	-	-
	5583	за 2011 г.	76 576	534 031	13 540	(494 062)	-	-	130 065	-	-
займы	5564	за 2012 г.	20 000	177 000	3 112	(180 112)	-	-	20 000	-	-
	5584	за 2011 г.	20 018	181 000	3 062	(184 050)	-	-	20 000	-	-
прочая	5565	за 2012 г.	-	-	-	-	-	-	-	-	-
	5585	за 2011 г.	-	-	-	-	-	-	-	-	-
в том числе:											
кредиты	5566	за 2012 г.	52 156	840 576	-	(858 889)	-	-	33 843	-	-
	5586	за 2011 г.	74 487	615 995	-	(637 782)	(144)	-	52 156	-	-
займы	5567	за 2012 г.	-	-	-	-	-	-	-	-	-



	5587	за 2011 г.	-	-	-	-	-	-	-	-	-	-	-
	5550	за 2012 г.	385 958	3 345 980	3 112	(3 431 389)	(3 251)	(3 251)	X				300 410
	5570	за 2011 г.	323 579	2 518 728	16 602	(2 470 827)	(2 124)	(2 124)	X				385 958
Итого													



5.4. Просроченная кредиторская задолженность

Наименование показателя	Код	На 31 декабря 2012 г.	На 31 декабря 2011 г.	На 31 декабря 2010 г.
Всего	5590	-	-	-
в том числе:				
расчеты с поставщиками и подрядчиками	5591	-	-	-
расчеты с покупателями и заказчиками	5592	-	-	-
	5593	-	-	-

ГЕНЕРАЛЬНЫЙ ДИРЕКТОР

В.В.КОРОТАЕВ



**6. Затраты на производство**

Наименование показателя	Код	за 2012 г.	за 2011 г.
Материальные затраты	5610	195 195	181 309
Расходы на оплату труда	5620	580 489	555 746
Отчисления на социальные нужды	5630	169 088	176 372
Амортизация	5640	118 820	94 348
Прочие затраты	5650	405 989	321 598
Итого по элементам	5660	1 469 581	1 329 373
Изменение остатков (прирост [-]); незавершенного производства, готовой продукции и др.	5670	2 545	147
Изменение остатков (уменьшение [+]); незавершенного производства, готовой продукции и др.	5680	-	-
Итого расходы по обычным видам деятельности	5600	1 472 126	1 329 520

**ГЕНЕРАЛЬНЫЙ ДИРЕКТОР**



**В.В. КОРОТКОВ**



7. Оценочные обязательства

Наименование показателя	Код	Остаток на начало года	Признано	Погашено	Списано как избыточная сумма	Остаток на конец периода
Оценочные обязательства - всего в том числе:	5700	25 870	78 743	(62 342)	-	42 271
Выплата отпусков	5701	25 870	62 213	(62 342)	-	25 740
Вознаграждение по итогам работы за год	5702	-	15 665	-	-	15 665
Оценочное обязательство по суду с ИФНС по акту ВМП	5703	-	865	-	-	865

ГЕНЕРАЛЬНЫЙ ДИРЕКТОР

В.В. КОРОТКОВ




**8. Обеспечения обязательств**

Наименование показателя	Код	На 31 декабря 2012 г.	На 31 декабря 2011 г.	На 31 декабря 2010 г.
Полученные - всего	5800			
в том числе:				
Выданные - всего	5801			
в том числе:	5810	20 057	1 147	1 306
	5811			

**ГЕНЕРАЛЬНЫЙ ДИРЕКТОР**

**В.В. КОРОТАЕВ**



